

Colegio Baja California.



Instrucciones para guía de trabajo en casa.

23 de Enero 2017

Grado: 1B

Bimestre III

I. Realiza el ejercicio los juegos y juguetes de ayer y hoy.

II. Nuestras costumbres y tradiciones.

II. Ejercicio necesidades a diferentes edades.

1._ Observa las ilustraciones e investiga el nombre de los siguientes juguetes tradicionales mexicanos. Luego pinta el dibujo. Pide ayuda a tus padres y abuelos.

2._ Dibuja y circula las tradiciones que conoces y se celebran en el lugar donde vives.

3._ ¿Tú a qué juegas? Dibuja la actividad que más prefieras y circula las que te guste compartir con tus amigos.

4._ Observa las imagen y comenta qué notas en ella. Después colorea. Platica con tus padres que puedes hacer para que todos participen.

Materia: Exploración de la Naturaleza y la Sociedad.

Tema: Los juegos y juguetes de ayer y hoy.

I._-Observa las ilustraciones e investiga el nombre de los siguientes juguetes tradicionales mexicanos. Luego pinta el dibujo. Pide ayuda a tus padres y abuelos.
















-Los juguetes se han transformado con el tiempo .Los de tus abuelos eran sencillos, estaban hechos de madera, tela, papel, barro o plástico.Los de ahora también son muy diversos algunos son de cuerda, de pila, de mesa, mecánicos o electrónicos,

-Dibuja los juguetes favoritos de tus padres y tus abuelos.


Materia: Exploración de la Naturaleza y la Sociedad.

Tema: Nuestras costumbres y tradiciones.

II. Dibuja y circula las tradiciones que conoces y se celebran en el lugar donde vives.



Cinco de Mayo



-Las tradiciones, como las fiestas anuales en los pueblos , y la manera en que se acostumbra festejarlas, se transmiten de generación en generación. En México ,muchos pueblos han conservado sus tradiciones.Los pueblos indígenas, además, mantienen vivas sus lenguas maternas , con las que se comunican diariamente.

-Recomendación: Película : "El libro de la vida".

Formación Cívica y Ética.

Tema: Necesidades a diferentes edades.

II. ¿Tú a qué juegas? Dibuja la actividad que más prefieras y circula las que te guste compartir con tus amigos.



Escribe con quién te gusta compartir las actividades anteriores.

1. _____


2. _____

3. _____

4. _____

5. _____

-Observa las imagen y comenta qué notas en ella.Después colorea.Platica con tus padres que puedes hacer para que todos participen.



-Los niñas y niños tienen las mismas capacidades y habilidades para estudiar,jugar,aprender, opinar y participar en actividades.**Aunque un pequeño presente una discapacidad, sigue siendo un niño como cualquier otro.**